






LABORATOIRE BIOCHIMIE 	Instruction Matériel nécessaire au prélèvement	INS-TC-34-v00 Date d'application : 19/04/2011 Page : 1/1
--	---	---

Tâches	Points clés
<p>1. Vérifier l'inventaire quotidiennement avant de commencer les prélèvements.</p> <ul style="list-style-type: none"> • Support et matériel spécifique <p>Chariot et plateau de soins propres Tubes de prélèvements : secs, avec anticoagulant (héparine, EDTA, citrate, fluorure oxalate,...) Flacons avec bouchons Aiguilles de prélèvement stériles à usage unique. Garrot Etiquettes Matériel de préservation et d'acheminement des spécimens (boîtes de transport)</p> <ul style="list-style-type: none"> • Matériel d'hygiène et d'asepsie <p>Pissette alcool 60°, dérivés iodés, solution de Dakin, hexamidine...+ Compresse ou coton conditionnés Papier essuie-tout Savon antiseptique Pansements Eau de javel 1° chlorométrique</p> <ul style="list-style-type: none"> • Matériel de protection <p>Gants Blouse avec <i>tablier</i> Masque</p> <ul style="list-style-type: none"> • Matériel d'élimination <p>Haricot et poubelle avec sac jaune Collecteur d'aiguilles Bocal en verre avec bouchon contenant l'eau de javel</p> 	<p>Liste du matériel nécessaire</p>   

Poste	Approbateur
Nom	
Signature	