




LABORATOIRE BIOCHIMIE	Instruction	INS-TC-24-v00
	Information du patient sur la collecte des urines de 24h	Date d'application : 19/04/2011 Page : 1/1

Tâches	
<ul style="list-style-type: none"> - Utiliser un bocal vide et propre - Ne pas utiliser de détergents pour nettoyer le bocal. - Ne pas ajouter d'eau après la collecte. <div style="border: 1px solid black; padding: 5px; margin: 10px 0;"> <p>Collecte :</p> <ul style="list-style-type: none"> -Boire moins de liquide pendant l'examen. -Vider la vessie le matin au lever. -Jeter ces urines et noter l'heure. -À partir de ce moment -là, collecter toutes les urines de la journée dans un récipient propre. -Faire le dernier recueil le jour suivant, au lever, sensiblement à la même heure que la veille. </div> <ul style="list-style-type: none"> - Acheminer toutes les urines au laboratoire, le jour même. - Informer le laboratoire de tout accident survenu au cours de la récolte: <ul style="list-style-type: none"> <input type="checkbox"/> Perte d'une urine <input type="checkbox"/> Arrêt au bout d'un nombre d'heures précis (préciser l'heure de la dernière récolte/.....). - Traitements en cours à arrêter le jour du prélèvement : - Traitements en cours à arrêter quelques jours avant le prélèvement: 	 <p>Vide / propre</p>  <p>Sirop – Détergents – ...</p>

Poste	Approbateur
Nom	
Signature	